

ZIV VSF.

Die Entwicklung des
Fahrradmarktes 2025:
Daten aus Handel und Industrie

Caroline Bonn

Finanzanalystin | VSF – Verbund Service und Fahrrad

Katharina Hinse

Leiterin Wirtschafts- und Industriepolitik | ZIV – Die Fahrradindustrie

Welche Daten werden betrachtet?

- Handel:
 - Betrachtungszeitraum Januar bis inkl. September 2025
 - Datenbasis: Business Navigator
- Industrie
 - Betrachtungszeitraum Januar bis inkl. August/September 2025
 - Datenbasis: Statistisches Bundesamt und Branchenrückmeldungen

Lage der Industrie

- Lage insgesamt **durchwachsen**: Einige OEMs entwickeln sich ganz gut, andere leiden noch immer an „Post-Covid“ mit hohen Beständen an Komponenten und fertiger Ware.
- Im Vergleich zu 2024 gibt es produktionsseitig wenig Verbesserung, Fokus liegt auf **Leeren der Läger**.
- Der **Ausblick** auf 2026 ist ebenfalls nach wie vor durchwachsen, Konsumflaute und mäßige gesamtwirtschaftliche Lage spielen hier mit rein.
- **Abverkauf** läuft im Schnitt ganz gut, Produktion schwächelt.
- **Leasing** ist nach wie vor wichtig, aktuell wegen großer Rabatte aber unattraktiver.

Lage der Industrie

- **Lagerbestände**

- Normalisierung in der gesamten Wertschöpfungskette kann noch bis Ende 2026.
Einige stehen gut da, andere weniger.

- **Modellgruppen**

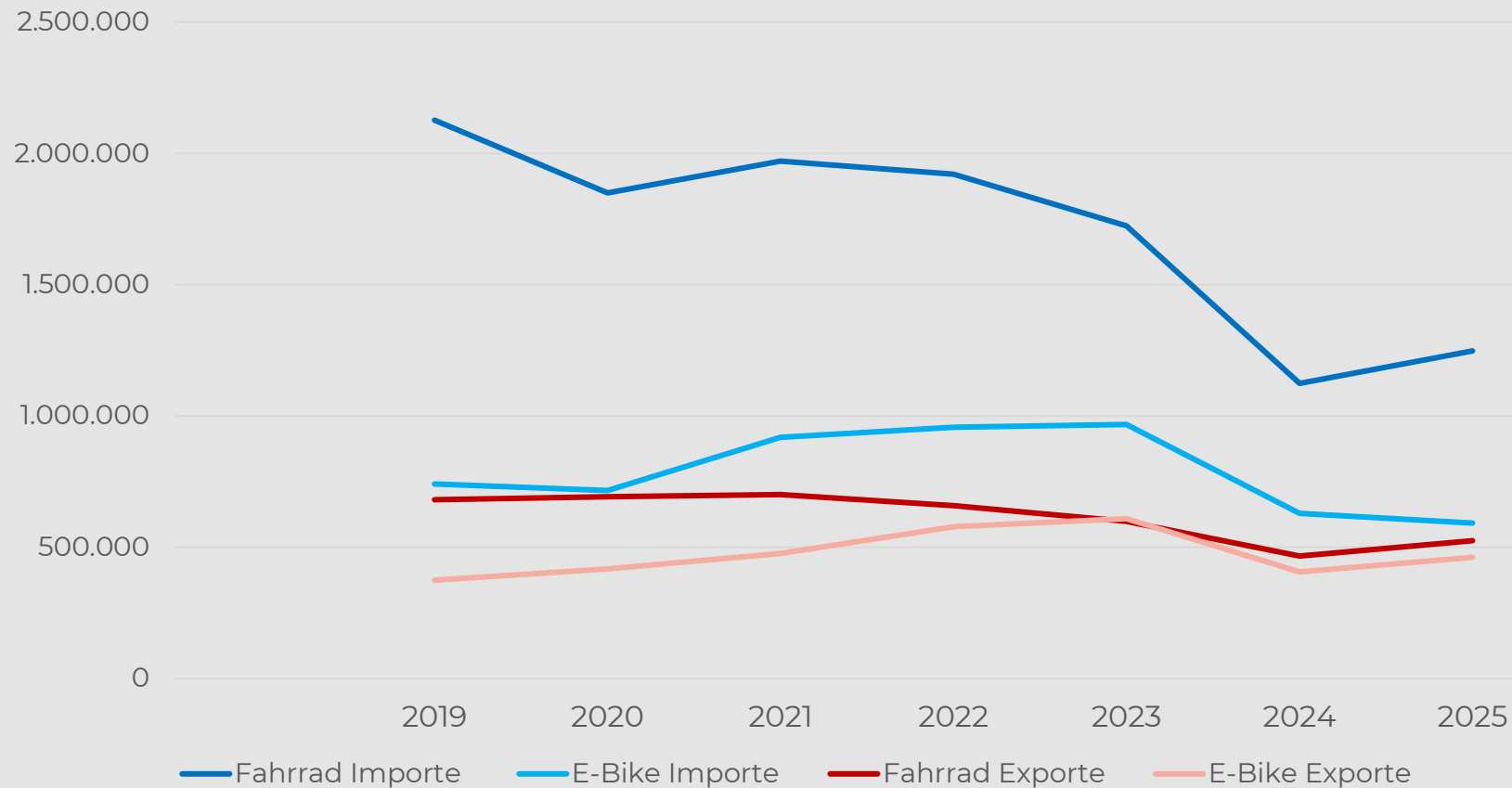
- Trekking entwickelt sich aktuell recht gut, eindeutige Differenzierung wird schwieriger (z.B. Trekking vs. ATB)
- Weiterhin gute Entwicklung bei Rennrad und Gravel
- Kinderräder laufen gut, v.a. online und in Spothandel
- Erholung bei MTB-Hardtail
- Insgesamt werden verstärkt auch wieder günstigere Segmente bedient

Lage der Industrie

- **Liefersituation**

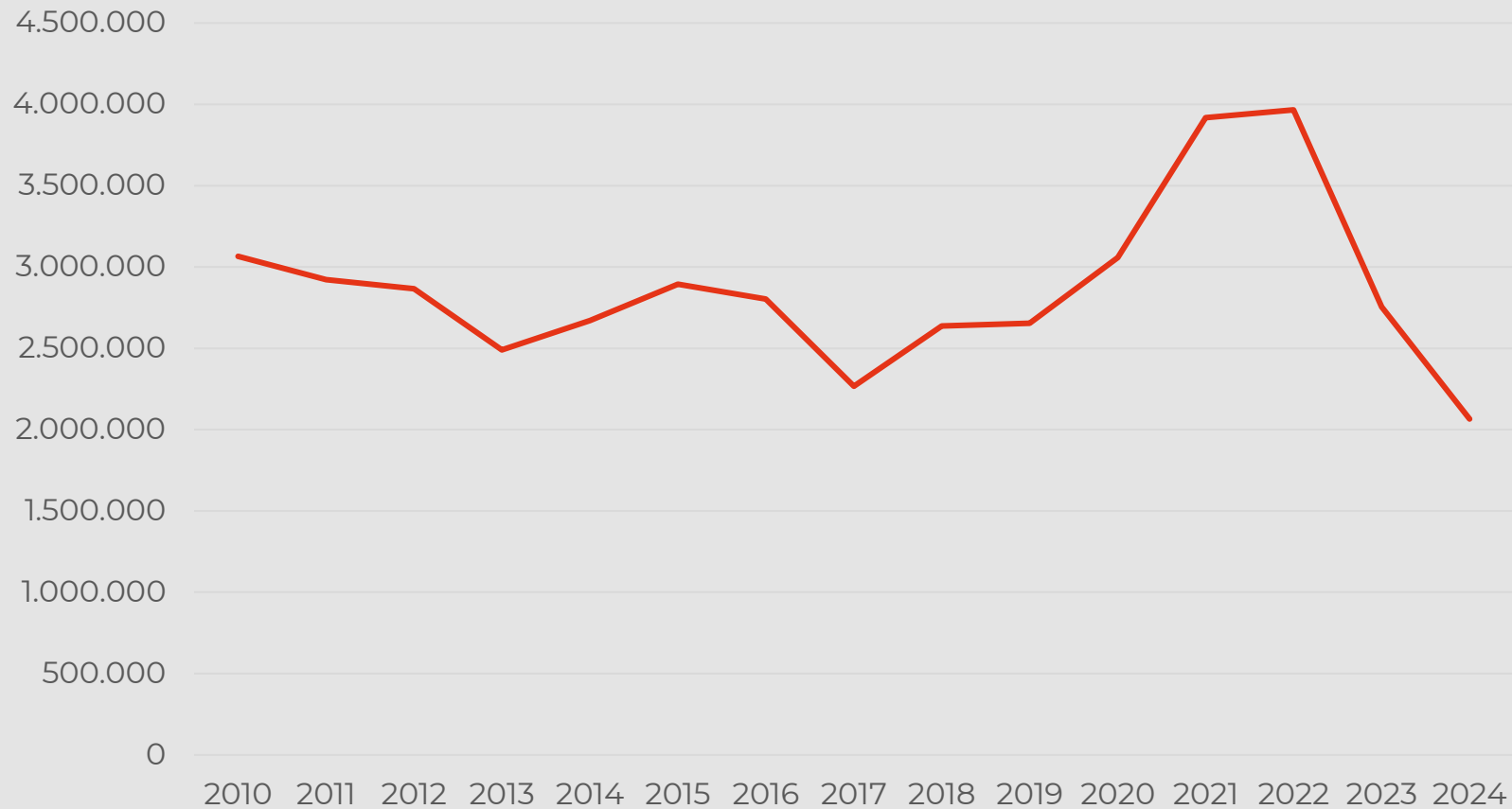
- Überangebot aus China mit sehr günstigen Preisen durchaus zu spüren
- Aktuell keine Lieferengpässe oder problematische Verspätungen wahrnehmbar
- Längere Lieferzeiten durch Schiffsumwege werden einkalkuliert

Daten aus der Industrie: Außenhandel



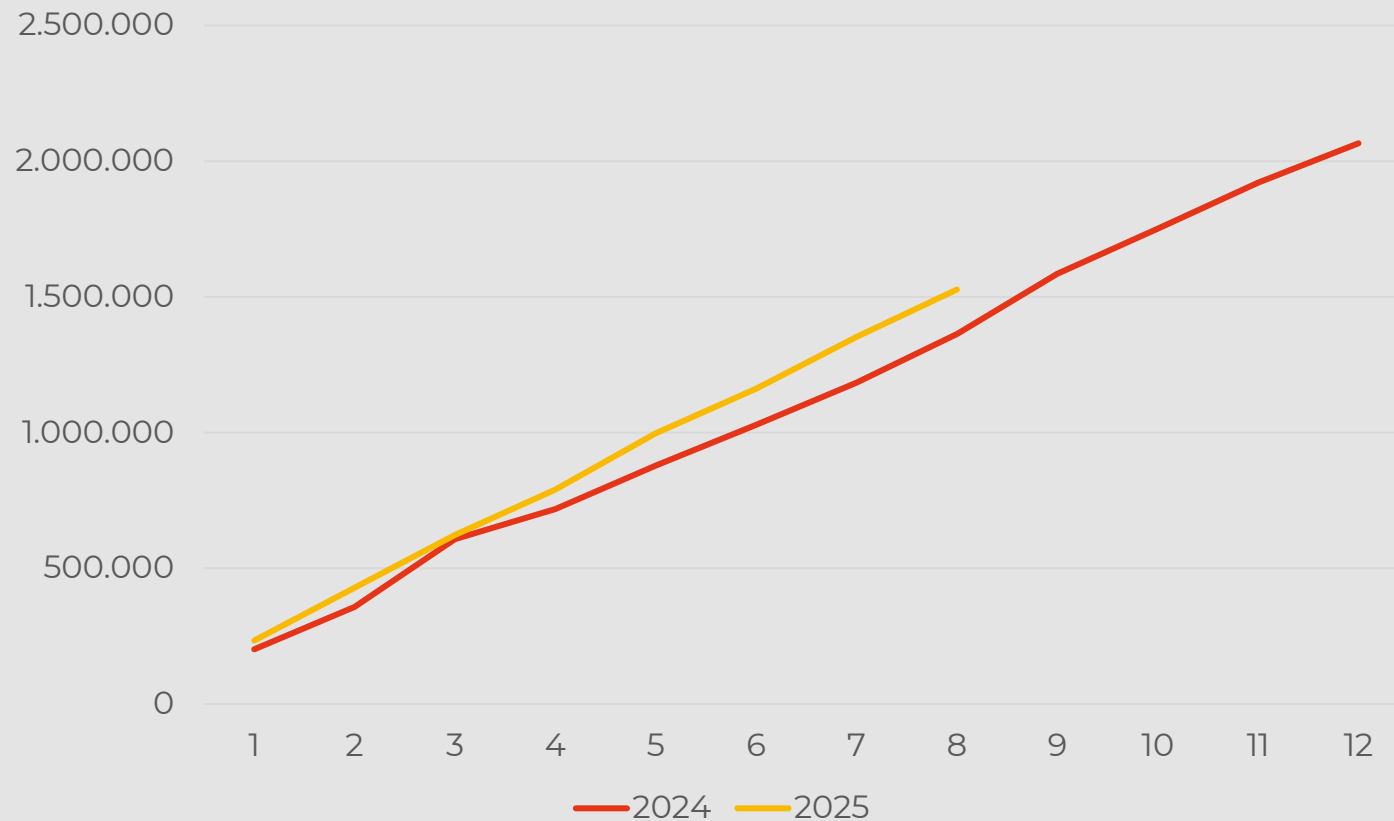
Außenhandel
Januar bis
August 2025

Daten aus der Industrie: Importe



Importe
Fahrradrahmen nach
Deutschland
(Stück/Jahr)

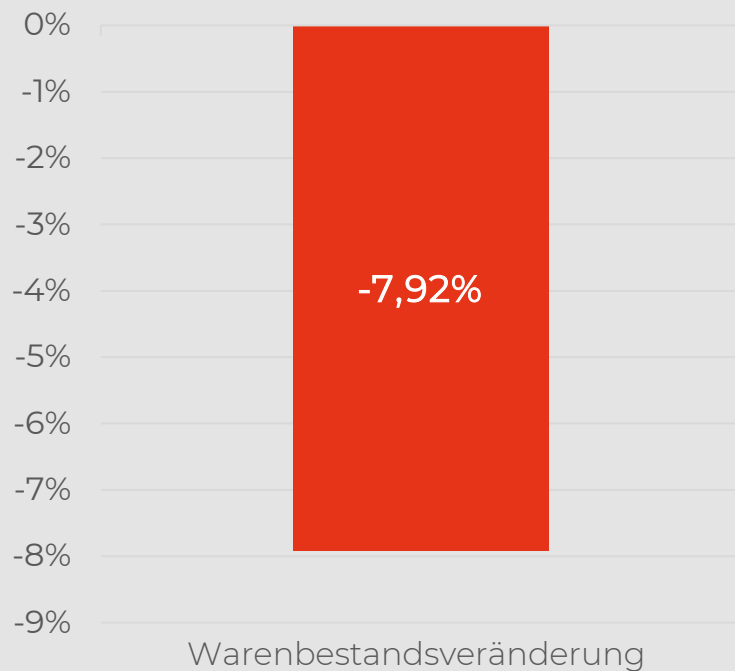
Daten aus der Industrie: Importe



Importe
Fahrradrahmen
(Monat)
Vorjahresvergleich

Daten aus dem Handel: Warenbestand

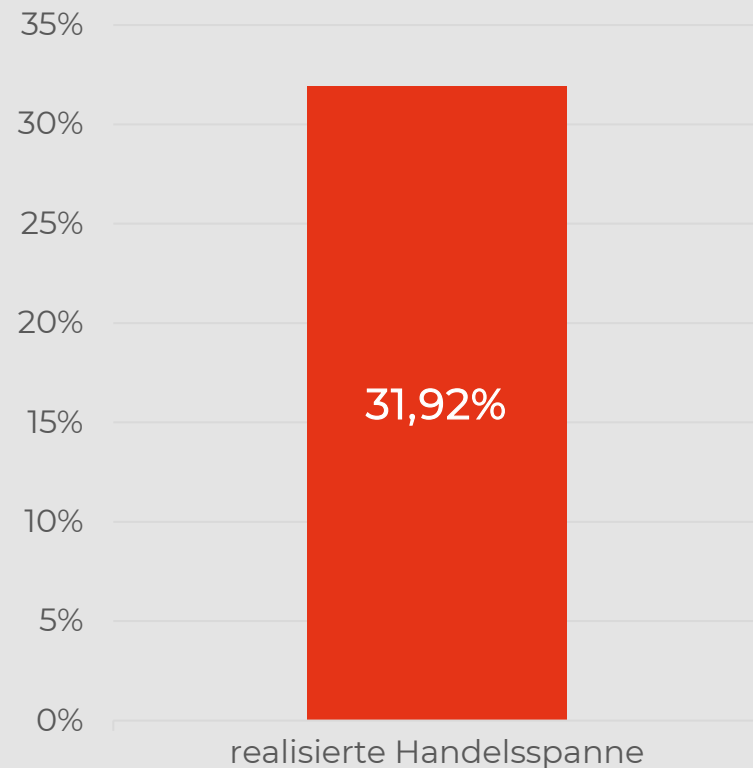
Warenbestandsveränderung Jan-Sep 2025 ggü. Vorjahr Jan-Sep 2024



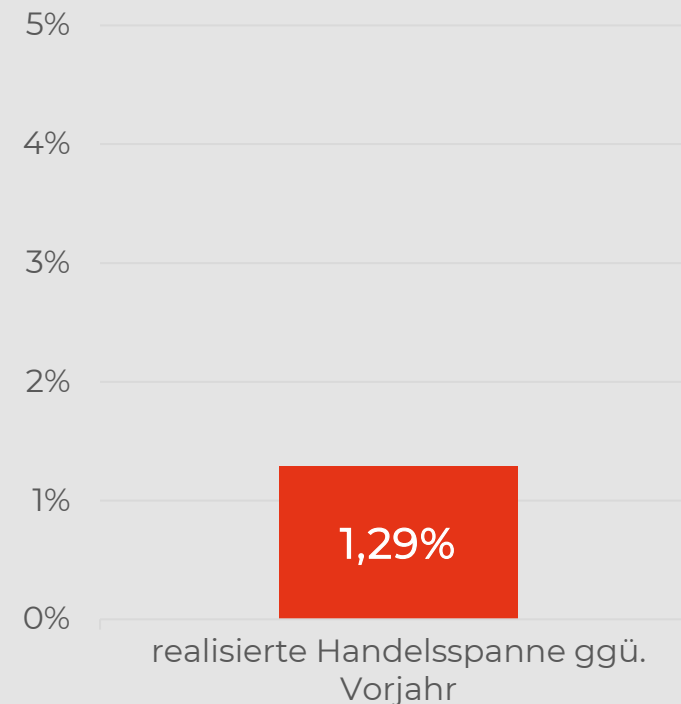
- Größte Veränderung: **-30%**

Daten aus dem Handel: Handelsspanne

Realisierte Handelsspanne Jan – Sep 2025

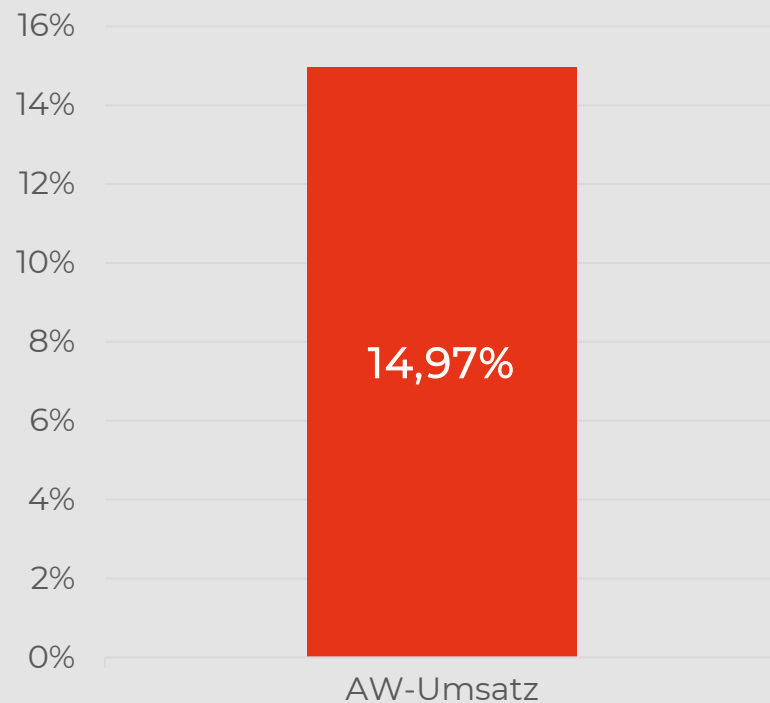


Veränderung ggü. Vorjahr Jan-Sep 2024



Daten aus dem Handel: Werkstatt

AW-Umsatz Jan – Sep 2025 ggü. Vorjahr Jan-Sep 2024



- Starker Umsatzzuwachs in den Werkstätten – wie auch bereits in 2024.

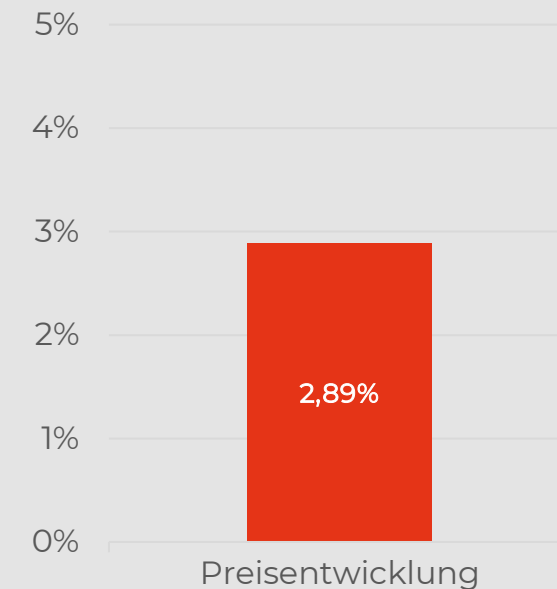
Daten aus dem Handel: Warengruppen

Fahrrad

Durchschnittspreis Jan – Sep 2025



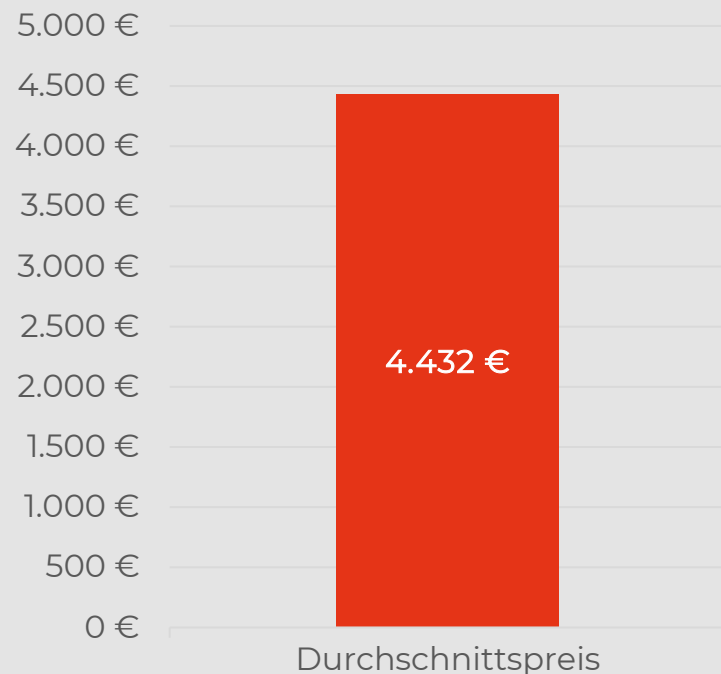
Veränderung ggü. Vorjahr Jan-Sep 2024



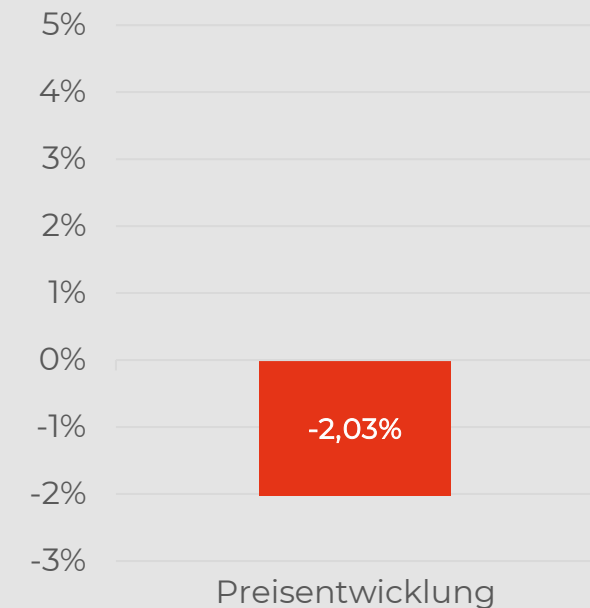
Daten aus dem Handel: Warengruppen

E-Bike

Durchschnittspreis Jan – Sep 2025



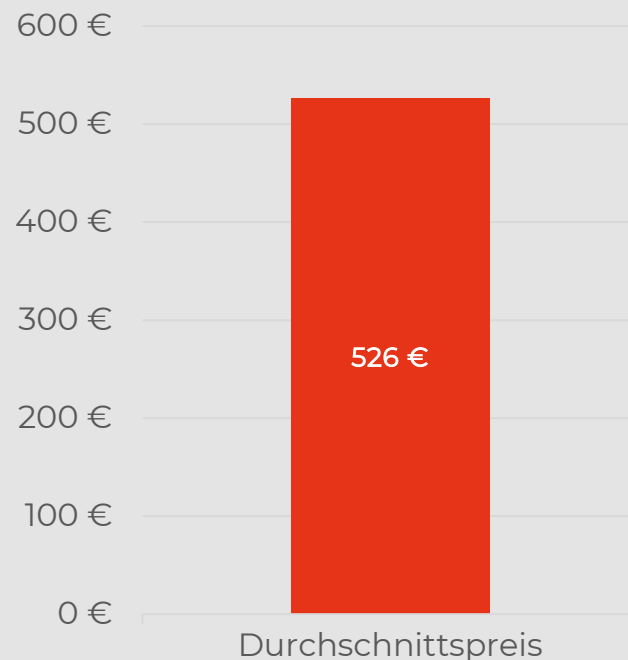
Veränderung ggü. Vorjahr Jan-Sep 2024



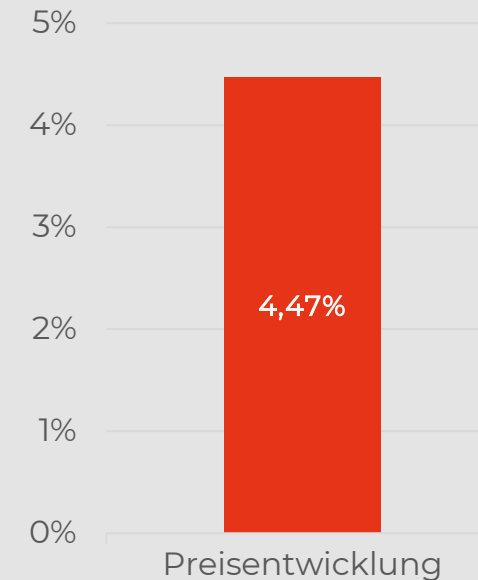
Daten aus dem Handel: Warengruppen

Kinderfahrräder

Durchschnittspreis Jan – Sep 2025

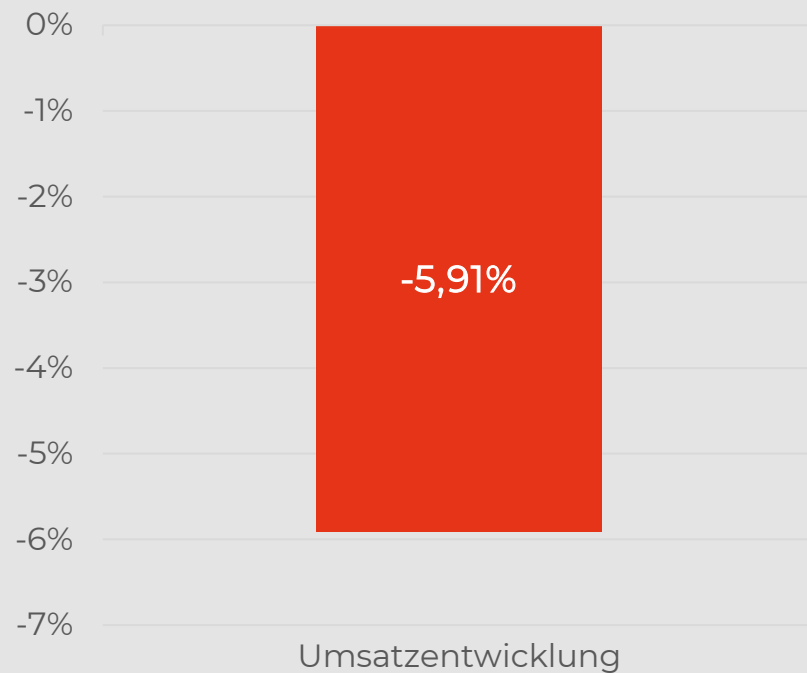


Veränderung ggü. Vorjahr
Jan-Sep 2024



Daten aus dem Handel: Umsatz

Umsatzentwicklung Jan – Sep 2025 ggü. Vorjahr Jan-Sep 2024



Danke für eure Aufmerksamkeit!